
	GESTION FINANCIERA	Código: PR- GF-04
		Versión: 1
	PROCEDIMIENTO DE COMPROBANTE DE INICIO DE VIGENCIA (CAG)	Fecha: 12/04/2020
		Página: 1 de 4

PROCEDIMIENTO DE COMPROBANTE DE INICIO DE VIGENCIA (CAG) PR-GF-04

Versión	Descripción del cambio	Fecha	Aprobado
1	Emisión del documento	12/04/2020	Gerencia

Elaboró:	Revisó:	Aprobó:
Contabilidad	Control Interno	Gerencia

	GESTION FINANCIERA	Código: PR- GF-04
	PROCEDIMIENTO DE COMPROBANTE DE INICIO DE VIGENCIA (CAG)	Versión: 1
		Fecha: 12/04/2020
		Página: 2 de 4

1. OBJETIVO

Realizar el cierre de un año, el cual pertenece a un periodo contable determinando la gestión contable, para dar inicio a un nuevo año.

2. ALCANCE

Se inicia con la apertura del año en vigencia a trabajar y se finaliza el 31 de diciembre del mismo año.

3. DEFINICIONES

Balance contable: es un estado financiero o momento determinado en donde la información económica y financiera de una empresa es culminada esta debe realizarse por lo menos una vez al año.

4. RESPONSABLES


- Contador

5. DOCUMENTOS DE REFERENCIA

- Régimen de contabilidad publica
- Presupuesto aprobado de la vigencia en mención


6. CONDICIONES GENERALES

- Aprobación del presupuesto para la vigencia en mención.
- Realizar este proceso una vez al año

	GESTION FINANCIERA	Código: PR- GF-04
		Versión: 1
	PROCEDIMIENTO DE COMPROBANTE DE INICIO DE VIGENCIA (CAG)	Fecha: 12/04/2020
		Página: 3 de 4

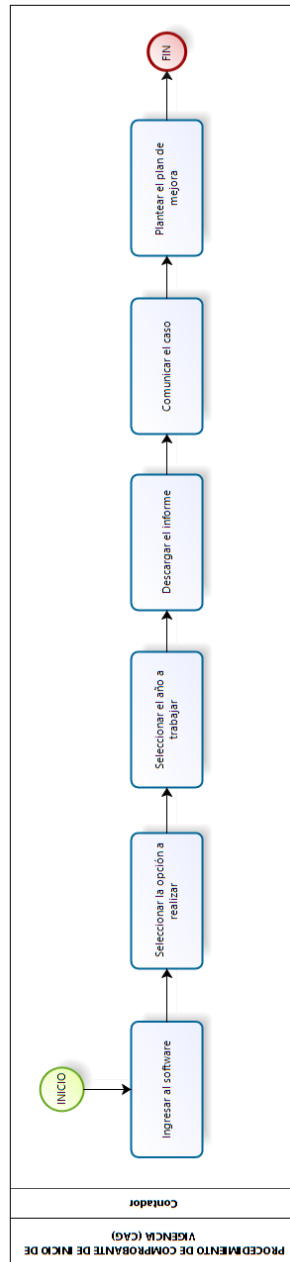
7. DESARROLLO DEL PROCEDIMIENTO

No.	Actividad	Descripción	Responsable	Registro	Sistema de Información
1	Ingresar al software	Ingreso al módulo de contabilidad	Contador	No aplica	Software 360
2	Seleccionar la opción a realizar	Buscar y seleccionar el botón de procesos Selección: Cierre anual Cierre mensual	Contador	No aplica	Software 360
3	Seleccionar el año a trabajar	Selección del cierre anual se elige el año a cerrar	Contador	No aplica	Software 360
4	Descargar el informe	El sistema consolida la información generando el informe Seleccionando la opción de balance general de comprobación.	Contador	Informe contable: Balance general	Software 360
5	Comunicar el caso	Imprimir y exponer el informe a gerencia	Contador	No aplica	No aplica
6	Plantear el plan de mejora	Implementar el plan de mejora que establezca gerencia si es el caso.	Contador	No aplica	No aplica

	GESTION FINANCIERA	Código: PR- GF-04
	PROCEDIMIENTO DE COMPROBANTE DE INICIO DE VIGENCIA (CAG)	Versión: 1
Fecha: 12/04/2020		
Página: 4 de 4		

8. ANEXOS

(Flujograma)



powered by
bizagi
modeler